


## De eerste ontmoeting tussen baby&Hond

### Checklist



## OVER MIJ



Van harte gefeliciteerd met de zwangerschap!

Wat goed dat je bezig bent met alle voorbereidingen en dat je ook je hond hierbij niet vergeet!

Als mama van 2 kinderen en hondeneigenaar weet ik hoe moeilijk het soms kan zijn om de balans te vinden met een kind en hond in huis. Tijdens de eerste zwangerschap was ik op zoek naar informatie, maar echte tips waar ik iets mee kon heb ik niet gevonden. Ik keek enorm uit naar de eerste ontmoeting. Mijn eerste kind (onze hond Jazz) zou voor het eerst kennis maken met onze mensenbaby. Ik fantaseerde hoe perfect het zou zijn en hoe een dikke vrienden ze zouden worden.

De eerste ontmoeting ging heel goed, Jazz was heel erg rustig en kwam een kijkje nemen. De eerste maanden was er verder ook niks aan de hand. Hij lag in de box, op de arm of in zijn bed. Toen hij met een maand of 7 ging kruipen begonnen de zorgen pas echt. Jop kroop steeds naar de mand van Jazz en Jazz had hier enorm veel moeite mee. Hier was werk aan de winkel.

Het is een deel acceptatie geworden en een deel management en training, maar het ging steeds een beetje beter. Dikke vrienden zijn ze niet geworden, maar ze konden beide samen in één huis leven. Als ik terug kijk had ik me graag beter voor willen bereiden op de komst van Jop, maar er was destijds nog maar weinig goede informatie te vinden.

Met deze checklist hoop ik je al op weg te mogen helpen naar een mooie eerste ontmoeting tussen jouw baby en hond! Als moeder weet ik hoe graag we houden van afvinklijstjes houden ;-).

*Jonie*



Als de eerste blijdschap een beetje is gezakt over het heugelijke nieuws dat jullie zwanger zijn komt er een periode waarin er vragen en onzekerheden komen.

Tot nog toe was jullie hond zo min of meer het kind in huis. Er van uit gaande dat jullie hond goed is opgevoed, dat hij heel lief is en misschien heeft hij nog nooit een vlieg kwaad heeft gedaan, er gaat dadelijk ook veel voor hem veranderen.

Dus naast de voorbereidingen die jullie dadelijk gaan treffen voor de komst van jullie baby is het minstens zo belangrijk dat jullie hond ook wordt voorbereid op de komst van een nieuw gezinslid. Welke verwachtingen zijn er van de hond, wat mag hij strakjes allemaal nog wel en wat niet? Het is belangrijk dat je daar, voordat de baby geboren is, over nadent en het er samen met je partner over hebt. Want naast dat het handig is dat je weet wat wel en niet mag, is het heel belangrijk dat jullie als toekomstige ouders hierover op 1 lijn zitten.

Deze info is bedoeld om jullie op weg te helpen naar een fijne eerste ontmoeting. Wil je hierna nóg meer leren en weten over baby en hond? Dan adviseer ik om te starten met het Baby&Hond programma.

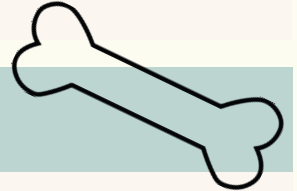
*"De eerste ontmoeting  
tussen jouw baby en  
jouw hond vergeet je  
nooit meer"*



# Checklist

## Thuisbevalling

- Wie zorgt voor de hond \_\_\_\_\_
- Wat is het moment dat de zorg van de hond overgedragen wordt \_\_\_\_\_
- Waar verblijft de hond \_\_\_\_\_
- Zorg er voor dat er hondenspeelgoed, kauwmateriaal klaar ligt om direct te kunnen geven



## Ziekenhuisbevalling

- Wie zorgt voor de hond \_\_\_\_\_
- Wat is het moment dat de zorg van de hond overgedragen wordt \_\_\_\_\_
- Waar verblijft de hond \_\_\_\_\_
- Belangrijke telefoonnummers \_\_\_\_\_



## Tas voor de hond

- Zorg dat de oppas een sleutel van het huis heeft
- Voer schema van de hond
- Informatie van de dierenarts inclusief telefoonnummer
- Zorg voor voldoende voeding, speeltjes, kauwmaterialen en instructies (voor de oppas)




## Belangrijk!

- Schaf nu alvast babyhekjes, grondbox of bench aan en zorg dat je hond er al mee bekend is, nog voordat de baby er is.
- Slaapt je hond op jouw slaapkamer? Verplaats hem dan naar een nieuwe plek of zorg voor een veilige plek op de slaapkamer.
- Denk na over de plek in de auto voor de hond wanneer de baby er is.
- Maak afspraken met iemand die de hond kan uitlaten voor de eerste maanden.

## Training

- Ga de stappen doorlopen voor wanneer je met de baby naar huis komt of voor het eerst naar beneden komt.
- Introduceer babyspullen, zoals de wandelwagen, babygeluiden, speelgoed.
- Oefen met je hond het naast de wandelwagen lopen, zonder trekken.
- Leer je hond alleen te blijven achter een hekje of in een aparte ruimte.
- Zorg dat de basiscommando's er goed in zitten zoals, Blijf, Plaats, Los enz.

## Tips



- Zijn er gedragsproblemen? Ga er dan nu nog mee aan de slag.
- Zorg dat je alles op voorraad hebt voor je hond, voordat de baby arriveert.
- Maak indien nodig nog een dierenarts of trimafpraak voor de bevalling.



# Baby & Hond

## Baby&Hond Eerste Ontmoeting Cursus

Hoe introduceer je jouw hond op de beste manier aan je baby?

## Baby&Hond de beste voorbereiding!

Buig het gedrag van je hond nog vóór de bevalling om voor de beste start!

[Hond&Gezin Facebook](#)

[Hond&Gezin Instagram](#)



Lieve groet,  
Jonie